

Inspiron 11

3000 Series

Quick Start Guide

Stručná úvodní příručka

Gyors üzembe helyezési útmutató

Skrócona instrukcja uruchomienia

Stručná úvodná príručka



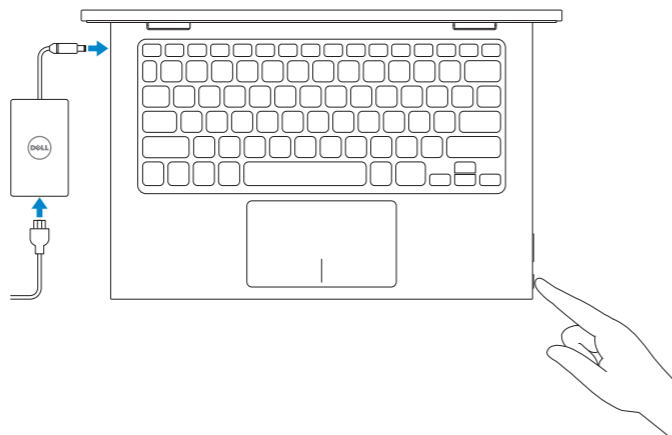
1 Connect the power adapter and press the power button

Připojte napájecí adaptér a stiskněte vypínač

Csatlakoztassa a tápadaptert és nyomja meg a bekapcsológombot

Podłącz zasilacz i naciśnij przycisk zasilania

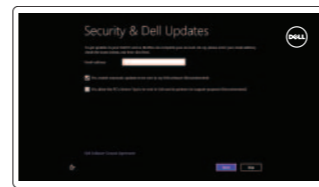
Zapojte napájecí adaptér a stlačte spínač napájania



2 Finish Windows setup

Dokončete instalaci systému Windows | Fejezze be a Windows beállítását

Skonfiguruj system Windows | Dokončite nastavenie systému Windows



Enable security and updates

Povolte zabezpečení a aktualizace

Kapcsolja be a számítógép védelmét és a frissítéseket

Włącz zabezpieczenia i aktualizacje

Povoľte zabezpečenie a aktualizácie



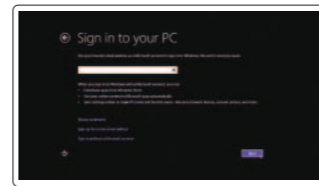
Connect to your network

Připojte se k síti

Kapcsolódjon a hálózathoz

Nawiąż połączenie z siecią

Pripojte sa k sieti



Sign in to your Microsoft account or create a local account

Přihlaste se k účtu Microsoft nebo vytvořte místní účet

Jelentkezzen be a Microsoft fiókjába, vagy hozzon létre helyi fiókot

Zaloguj się do konta Microsoft albo utwórz konto lokalne

Prihláste sa do konta Microsoft alebo si vytvorte lokálne konto

3 Explore resources

Prozkoumejte zdroje | Fedezze fel a forrásokat

Zapoznaj się z zasobami | Preskúmajte možnosti



Help and Tips

Návodňa a tipy | Súgó és tippek

Pomoc i porady | Pomoc a tipy



My Dell

Můj Dell | Az én Dell számítógépem

Mój Dell | Mój Dell



Register your computer

Zaregistrujte počítač | Regisztrálja a számítógépét

Zarejestruj komputer | Registrácia počítača

Shortcut keys

Klávesové zkratky | Billentyűkombinációk

Skróty klawiaturowe | Klávesové skratky



Mute audio

Ztlumení zvuku | Hang némítása

Wyciszenie dźwięku | Stłumienie zvuku



Decrease volume

Snížení hlasitosti | Hangerő csökkentése

Zmniejszenie głośności | Zniżenie hlasitosti



Increase volume

Zvýšení hlasitosti | Hangerő növelése

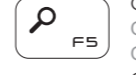
Zwiększenie głośności | Zwyżenie hlasitosti



Play/Pause

Přehrávání/pozastavení | Lejátszás/Szünet

Odtwarzanie/wstrzymanie | Prehrávanie/pozastavenie



Open Search charm

Otevření ovládacího tlačítka Hledat | Keresés szimbólum megnyitása

Otwarcie panelu Wyszukiwanie | Otvorenie kľúčového tlačidla Hľadať



Open Share charm

Otevření ovládacího tlačítka Sdílet

Nyissa meg a megosztás szimbólumot

Otwarcie panelu Udostępnianie | Kľúčové tlačidlo Otvoriť zdieľanie



Open Devices charm

Otevření ovládacího tlačítka Zařízení

Nyissa meg az eszközök szimbólumot

Otwarcie panelu Urządzenia | Kľúčové tlačidlo Otvoriť zariadenia



Open Settings charm

Otevření ovládacího tlačítka Nastavení

Nyissa meg a beállítások szimbólumot

Otwarcie panelu Ustawienia | Kľúčové tlačidlo Otvoriť nastavenia



List recently-used apps

Zobrazit seznam nedávno používaných aplikací

Legutóbb használt alkalmazások listázása

Ostatnio używane aplikacje

Vypísanie zoznamu naposledy použitých aplikácií



Display active app menu-bar

Zobrazit panel nabídek aktivní aplikace

Az alkalmazás menüsáv megjelenítése

Wyświetlenie menu aktywnej aplikacji

Otvorenie panela s ponukami aktívnej aplikácie



Decrease brightness

Snížení jasu | Fényerő csökkentése

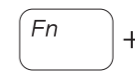
Zmniejszenie jasności | Zniżenie jasu



Increase brightness

Zvýšení jasu | Fényerő növelése

Zwiększenie jasności | Zwyżenie jasu



Turn off/on wireless

Zapnutí/vypnutí bezdrátového připojení

Vezeték nélküli funkció ki- vagy bekapcsolása

Włączenie/wyłączenie sieci bezprzewodowej

Vypnutie/zapnutie bezdrótowej komunikácie

NOTE: For more information, see *Specifications at dell.com/support*.

POZNÁMKA: Další informace naleznete na stránce *Technické údaje* na webu dell.com/support.

MEGJEGYZÉS: További információért, lásd a *Specifications* részét a dell.com/support oldalon.

UWAGA: Aby uzyskać więcej informacji, zobacz *Dane techniczne* na stronie dell.com/support.

POZNÁMKA: Pre ďalšie informácie pozrite časť *Specifications* na dell.com/support.

Product support and manuals

Podpora produktu a příručky
Terméktámogatás és kézikönyvek
Pomoc techniczna i podręczniki dotyczące produktu
Podpora a manuály k produktu

Contact Dell

Kontaktujte spoločnosť Dell
Kérjen segítséget a Dell szakembereitől
Kontakt z firmą Dell | Kontaktujte Dell

Regulatory and safety

Regulace a bezpečnost
Szabályozások és biztonság
Przepisy i bezpieczeństwo
Zákonem vyžadované a bezpečnostné informácie

Regulatory model

Směrnicev model | Szabályozó modell
Model | Regulačný model

Regulatory type

Regulační typ | Szabályozó típus
Typ | Regulačný typ

Computer model

Model počítače | Számítógép modell
Model komputera | Model počítača

dell.com/support

dell.com/support/manuals

dell.com/windows8

dell.com/contactdell

dell.com/regulatory_compliance

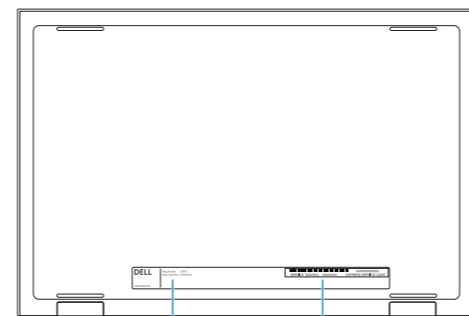
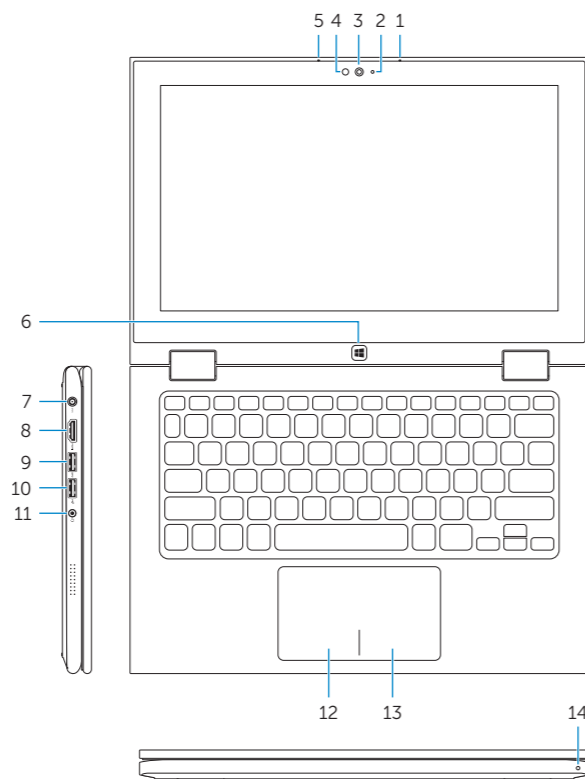
P20T

P20T001/P20T002

Inspiron 3147/3148

Features

Funkce | Jellemzők | Funkcje | Vlastnosti



1. Right microphone
2. Camera-status light
3. Camera
4. Ambient-light sensor
5. Left microphone
6. Windows button
7. Power-adapter port
8. HDMI port
9. USB 3.0 port
10. USB 2.0 port
11. Headset port
12. Left-click area
13. Right-click area
14. Power and battery-status light
15. Power button
16. Volume-control buttons (2)
17. USB 2.0 port
18. Media-card reader
19. Security-cable slot
20. Regulatory label
21. Service Tag label

1. Pravý mikrofón
2. Indikátor stavu kamery
3. Kamera
4. Snímač okolního světla
5. Levý mikrofón
6. Tlačítko systému Windows
7. Port adaptéru napájení
8. Port HDMI
9. Port USB 3.0
10. Port USB 2.0
11. Port pro sluchátka
12. Oblast levého kliknutí
13. Oblast pravého kliknutí
14. Indikátor napájení a stavu baterie
15. Vypínač
16. Tlačítka pro ovládání hlasitosti (2)
17. Port USB 2.0
18. Čtečka paměťových karet
19. Slot bezpečnostního kabelu
20. Regulační štítek
21. Štítek Service Tag

1. Jobb oldali mikrofon
2. Kamera állapot jelzőfény
3. Kamera
4. Környezeti fény érzékelő
5. Bal oldali mikrofon
6. Windows gomb
7. Tápadapter port
8. HDMI port
9. USB 3.0 port
10. USB 2.0 port
11. Fejhallgató port
12. Bal oldali kattintás terület
13. Jobb oldali kattintás terület
14. Tápellátás és akkumulátor állapot jelzőfény
15. Bekapcsológomb
16. Hangerőszabályzó gombok (2)
17. USB 2.0 port
18. Média-kártya-olvasó
19. Biztonsági kábel foglalata
20. Szabályozási címke
21. Szervizcédula címkéje

1. Mikrofon prawy
2. Lampka stanu kamery
3. Kamera
4. Czujnik natężenia światła otoczenia
5. Mikrofon lewy
6. Przycisk Windows
7. Złącze zasilacza
8. Złącze HDMI
9. Port USB 3.0
10. Port USB 2.0
11. Gniazdo zestawu słuchawkowego
12. Lewy obszar dotyku
13. Prawy obszar dotyku
14. Lampka zasilania i stanu akumulatora
15. Przycisk zasilania
16. Przyciski regulacji głośności (2)
17. Port USB 2.0
18. Czytnik kart pamięci
19. Gniazdo linki antykradzieżowej
20. Etykieta znamionowa
21. Etykieta ze znacznikiem serwisowym

1. Pravý mikrofón
2. Kontrolka stavu kamery
3. Kamera
4. Snímač intenzity okolitého osvetlenia
5. Ľavý mikrofón
6. Tlačidlo Windows
7. Port napájacieho adaptéra
8. Port HDMI
9. Port USB 3.0
10. Port USB 2.0
11. Port náhlavnej súpravy
12. Oblasť ľavého kliku
13. Oblasť pravého kliku
14. Kontrolka napájania a batérie
15. Tlačidlo napájania
16. Tlačidlá ovládania hlasitosti (2)
17. Port USB 2.0
18. Čítačka pamäťových kariet
19. Otvor pre bezpečnostný kábel
20. Regulačný štítok
21. Servisný štítok

Modes

Režimy | Üzem módok | Tryby | Režimy

Notebook

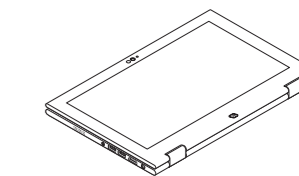
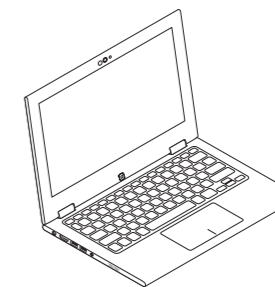
Notebook | Notebook

Notebook | Notebook

Tablet

Tablet | Táblagép

Tablet | Tablet



Tablet Stand

Podstavec tabletu | Táblagép állvány

Tablet z podstavką

Podstavec tabletu

Tent

Stříška | Tent

Namíot | Stan

